



FIT-jelentés :: 2013

Intézményi jelentés

Összefoglalás

**Sarkad-Kötegyán-Újszalonta Közoktatási
Intézményfenntartó Társulás Óvoda,
Általános Iskola és Egységes Pedagógiai
Szakszolgálat**

5720 Sarkad, Kossuth u. 17.

OM azonosító: 028301



EMBERI ERŐFORRÁSOK
MINISZTERIUMA

● **KTATÁSI HIVATAL**










Összefoglalás

Az intézmény létszámadatai

Évfolyam	Képzési forma	Tanulók száma	
		Összesen	A jelentésben szereplők
6.	Általános iskola	122	87
8.	Általános iskola	111	77

Átlageredmények

Mérési terület	Évfolyam	Átlageredmény (megbízhatósági tartomány)	
		Az intézményben	Országosan
Matematika	6.	1362 (1331;1395)	 1489 (1488;1490)
	8.	1501 (1463;1550)	 1620 (1620;1622)
Szövegértés	6.	1367 (1320;1410)	 1497 (1496;1498)
	8.	1425 (1381;1466)	 1555 (1554;1557)

-  Az intézmény eredményénél szignifikánsan alacsonyabb az adott érték
-  Az intézmény eredménye nem különbözik szignifikánsan az adott értéktől
-  Az intézmény eredményénél szignifikánsan magasabb az adott érték

028301 - 001 - Sarkad-Kötegyán-Újszalonta Közoktatási Intézményfenntartó Társulás Óvoda, Általános Iskola és Egységes Pedagógiai Szakszolgálat

5720 Sarkad, Kossuth u. 17.

A telephely létszámadatai

Évfolyam	Képzési forma	Tanulók száma			
		Összesen	A jelentésben szereplők	CSH-indexszel rendelkezők	A 2011-es eredménnyel is rendelkezők
6.	Általános iskola	66	41	34	-
8.	Általános iskola	59	36	29	36

Piros szín jelzi, ha valamely évfolyamon és képzési formában a telephely CSH-indexe vagy a 2011-es eredmények alapján a várható eredmény nem becsülhető megbízhatóan.

Átlageredmények

Mérési terület	Évfolyam	Képzési forma	Átlageredmény (megbízhatósági tartomány)					
			A telephelyen	Országos	Az első viszonyítási csoport		A második viszonyítási csoport	
					Neve	Eredménye	Neve	Eredménye
Matematika	6.	ált. isk.	1292 (1251;1338)	🔴 1489 (1488;1490)	Városi ált. isk.	🔴 1470 (1469;1472)	Közepes városok ált. isk.	🔴 1478 (1476;1481)
	8.	ált. isk.	1450 (1387;1538)	🔴 1620 (1620;1622)	Városi ált. isk.	🔴 1595 (1593;1597)	Közepes városok ált. isk.	🔴 1603 (1600;1605)
Szövegértés	6.	ált. isk.	1314 (1246;1375)	🔴 1497 (1496;1498)	Városi ált. isk.	🔴 1478 (1476;1480)	Közepes városok ált. isk.	🔴 1489 (1486;1492)
	8.	ált. isk.	1412 (1347;1485)	🔴 1555 (1554;1557)	Városi ált. isk.	🔴 1529 (1527;1531)	Közepes városok ált. isk.	🔴 1540 (1537;1543)

- 😊 A telephely eredményénél szignifikánsan alacsonyabb az adott érték
- 😐 A telephely eredménye nem különbözik szignifikánsan az adott értéktől
- 🔴 A telephely eredményénél szignifikánsan magasabb az adott érték

A telephely eredménye a tanulók CSH-indexének tükrében

Mérési terület	Évfolyam	Képzési forma	A tényleges eredmény a várhatóhoz képest	
			Országos regresszió alapján	A megfelelő képzési forma/településtípus telephelyeire illesztett regresszió alapján
Matematika	6.	ált. isk.	-	-
	8.	ált. isk.	🔴	🔴
Szövegértés	6.	ált. isk.	-	-
	8.	ált. isk.	🔴	😐

- 😊 A telephely eredménye szignifikánsan magasabb a várhatónál
- 😐 A telephely eredménye nem különbözik szignifikánsan a várhatótól
- 🔴 A telephely eredménye szignifikánsan gyengébb a várhatónál

A telephely eredménye a tanulók korábbi eredményének tükrében

Mérési terület	Évfolyam	Képzési forma	A tényleges eredmény a várhatóhoz képest	
			Országos regresszió alapján	A megfelelő képzési forma/településtípus telephelyeire illesztett regresszió alapján
Matematika	6.	ált. isk.	-	-
	8.	ált. isk.	☹	☹
Szövegértés	6.	ált. isk.	-	-
	8.	ált. isk.	☹	☹

- ☺ A telephely eredménye szignifikánsan magasabb a várhatónál
- ☹ A telephely eredménye nem különbözik szignifikánsan a várhatótól
- ☹ A telephely eredménye szignifikánsan gyengébb a várhatónál

A telephely eredménye az eddigi kompetenciamérésekben*

Mérési terület	Évf.	Képzési forma	Átlageredmény (megbízhatósági tartomány)				
			2013	2012	2011	2010	2009
Matematika	6.	ált. isk.	1292 (1251;1338)	☹ 1286 (1248;1334)	☹ 1307 (1259;1342)	☹ 1360 (1310;1411)	☹ 1300 (1247;1347)
	8.	ált. isk.	1450 (1387;1538)	☹ 1425 (1363;1497)	☹ 1436 (1375;1500)	☹ 1433 (1385;1482)	☹ 1519 (1470;1580)
Szövegértés	6.	ált. isk.	1314 (1246;1375)	☹ 1259 (1200;1311)	☹ 1293 (1245;1349)	☹ 1370 (1317;1420)	☹ 1293 (1250;1333)
	8.	ált. isk.	1412 (1347;1485)	☹ 1451 (1387;1515)	☹ 1391 (1334;1459)	☹ 1342 (1299;1388)	☹ 1459 (1393;1530)

- ☺ A 2013. évi eredmény az adott év eredményénél szignifikánsan magasabb
- ☹ A telephely 2013. évi eredménye nem különbözik szignifikánsan az adott év eredményétől
- ☹ A 2013. évi eredmény az adott év eredményénél szignifikánsan gyengébb

* A FIT – jelentésben 2012-től kezdődően a 95%-os megbízhatósági tartományokat tüntetjük fel, ezért a 2011. évi vagy annál régebbi átlageredmények esetében a táblázatban látható megbízhatósági tartomány szélesebb a 2012. évnél korábbi jelentésekben szereplő 90%-os megbízhatósági tartománynál.

Az alapszintet el nem érő tanulók aránya

Mérési terület	Évfolyam	Képzési forma	Alapszint	Az alapszint alatt teljesítő tanulók aránya (%)		
				A telephelyen	Országosan	A megfelelő képzési típusban/településtípusban
Matematika	6.	ált. isk.	3. képességi szint	78,1	40,0	44,0
	8.	ált. isk.	4. képességi szint	75,0	40,1	45,2
Szövegértés	6.	ált. isk.	3. képességi szint	48,9	25,3	27,6
	8.	ált. isk.	4. képességi szint	66,7	35,9	41,0

028301 - 003 - Sarkad-Kötegyán-Újszalonta Közoktatási Intézményfenntartó Társulás Óvoda, Általános Iskola és Egységes Pedagógiai Szakszolgálat

5720 Sarkad, Gyulai út 17.

A telephely létszámadatai

Évfolyam	Képzési forma	Tanulók száma			
		Összesen	A jelentésben szereplők	CSH-indexszel rendelkezők	A 2011-es eredménnyel is rendelkezők
6.	Általános iskola	41	33	32	-
8.	Általános iskola	38	30	26	29

Piros szín jelzi, ha valamely évfolyamon és képzési formában a telephely CSH-indexe vagy a 2011-es eredmények alapján a várható eredmény nem becsülhető megbízhatóan.

Átlageredmények

Mérési terület	Évfolyam	Képzési forma	Átlageredmény (megbízhatósági tartomány)					
			A telephelyen	Országos	Az első viszonyítási csoport		A második viszonyítási csoport	
					Neve	Eredménye	Neve	Eredménye
Matematika	6.	ált. isk.	1415 (1348;1475)	1489 (1488;1490)	Városi ált. isk.	1470 (1469;1472)	Közepes városok ált. isk.	1478 (1476;1481)
	8.	ált. isk.	1538 (1477;1618)	1620 (1620;1622)	Városi ált. isk.	1595 (1593;1597)	Közepes városok ált. isk.	1603 (1600;1605)
Szövegértés	6.	ált. isk.	1409 (1342;1462)	1497 (1496;1498)	Városi ált. isk.	1478 (1476;1480)	Közepes városok ált. isk.	1489 (1486;1492)
	8.	ált. isk.	1430 (1387;1482)	1555 (1554;1557)	Városi ált. isk.	1529 (1527;1531)	Közepes városok ált. isk.	1540 (1537;1543)

- A telephely eredményénél szignifikánsan alacsonyabb az adott érték
- A telephely eredménye nem különbözik szignifikánsan az adott értéktől
- A telephely eredményénél szignifikánsan magasabb az adott érték

A telephely eredménye a tanulók CSH-indexének tükrében

Mérési terület	Évfolyam	Képzési forma	A tényleges eredmény a várhatóhoz képest	
			Országos regresszió alapján	A megfelelő képzési forma/településtípus telephelyeire illesztett regresszió alapján
Matematika	6.	ált. isk.		
	8.	ált. isk.		
Szövegértés	6.	ált. isk.		
	8.	ált. isk.		

- A telephely eredménye szignifikánsan magasabb a várhatónál
- A telephely eredménye nem különbözik szignifikánsan a várhatótól
- A telephely eredménye szignifikánsan gyengébb a várhatónál

A telephely eredménye a tanulók korábbi eredményének tükrében

Mérési terület	Évfolyam	Képzési forma	A tényleges eredmény a várhatóhoz képest	
			Országos regresszió alapján	A megfelelő képzési forma/településtípus telephelyeire illesztett regresszió alapján
Matematika	6.	ált. isk.	-	-
	8.	ált. isk.	☹	☹
Szövegértés	6.	ált. isk.	-	-
	8.	ált. isk.	☹	☹

- ☺ A telephely eredménye szignifikánsan magasabb a várhatónál
- ☹ A telephely eredménye nem különbözik szignifikánsan a várhatótól
- ☹ A telephely eredménye szignifikánsan gyengébb a várhatónál

A telephely eredménye az eddigi kompetenciamérésekben*

Mérési terület	Évf.	Képzési forma	Átlageredmény (megbízhatósági tartomány)				
			2013	2012	2011	2010	2009
Matematika	6.	ált. isk.	1415 (1348;1475)	☹ 1403 (1362;1445)	☹ 1390 (1341;1450)	☹ 1408 (1346;1476)	☹ 1374 (1317;1430)
	8.	ált. isk.	1538 (1477;1618)	☹ 1473 (1430;1533)	☹ 1443 (1369;1519)	☹ 1503 (1440;1559)	☹ 1497 (1442;1539)
Szövegértés	6.	ált. isk.	1409 (1342;1462)	☹ 1394 (1347;1432)	☹ 1362 (1301;1418)	☹ 1395 (1343;1458)	☹ 1434 (1375;1501)
	8.	ált. isk.	1430 (1387;1482)	☹ 1464 (1405;1517)	☹ 1489 (1423;1548)	☹ 1486 (1419;1545)	☹ 1462 (1414;1505)

- ☺ A 2013. évi eredmény az adott év eredményénél szignifikánsan magasabb
- ☹ A telephely 2013. évi eredménye nem különbözik szignifikánsan az adott év eredményétől
- ☹ A 2013. évi eredmény az adott év eredményénél szignifikánsan gyengébb

* A FIT – jelentésben 2012-től kezdődően a 95%-os megbízhatósági tartományokat tüntetjük fel, ezért a 2011. évi vagy annál régebbi átlageredmények esetében a táblázatban látható megbízhatósági tartomány szélesebb a 2012. évnél korábbi jelentésekben szereplő 90%-os megbízhatósági tartománynál.

Az alapszintet el nem érő tanulók aránya

Mérési terület	Évfolyam	Képzési forma	Alapszint	Az alapszint alatt teljesítő tanulók aránya (%)		
				A telephelyen	Országosan	A megfelelő képzési típusban/településtípusban
Matematika	6.	ált. isk.	3. képességi szint	57,7	40,0	44,0
	8.	ált. isk.	4. képességi szint	60,0	40,1	45,2
Szövegértés	6.	ált. isk.	3. képességi szint	33,4	25,3	27,6
	8.	ált. isk.	4. képességi szint	70,1	35,9	41,0

028301 - 004 - Sarkad-Kötegyán-Újszalonta Közoktatási Intézményfenntartó Társulás Óvoda, Általános Iskola és Egységes Pedagógiai Szakszolgálat

5725 Kötegyán, Táncsics u. 9-11.

A telephely létszámadatai

Évfolyam	Képzési forma	Tanulók száma			
		Összesen	A jelentésben szereplők	CSH-indexszel rendelkezők	A 2011-es eredménnyel is rendelkezők
6.	Általános iskola	15	13	9	-
8.	Általános iskola	14	11	7	8

Piros szín jelzi, ha valamely évfolyamon és képzési formában a telephely CSH-indexe vagy a 2011-es eredmények alapján a várható eredmény nem becsülhető megbízhatóan.

Átlageredmények

Mérési terület	Évfolyam	Képzési forma	Átlageredmény (megbízhatósági tartomány)					
			A telephelyen	Országos	Az első viszonyítási csoport		A második viszonyítási csoport	
					Neve	Eredménye	Neve	Eredménye
Matematika	6.	ált. isk.	1478 (1356;1602)	☹️ 1489 (1488;1490)	Községi ált. isk.	☹️ 1436 (1434;1438)	Közepes községek ált. isk.	☹️ 1432 (1429;1435)
	8.	ált. isk.	1579 (1499;1641)	☹️ 1620 (1620;1622)	Községi ált. isk.	☹️ 1558 (1556;1560)	Közepes községek ált. isk.	☹️ 1555 (1553;1558)
Szövegértés	6.	ált. isk.	1454 (1369;1571)	☹️ 1497 (1496;1498)	Községi ált. isk.	☹️ 1428 (1426;1430)	Közepes községek ált. isk.	☹️ 1423 (1421;1426)
	8.	ált. isk.	1454 (1312;1541)	☹️ 1555 (1554;1557)	Községi ált. isk.	☹️ 1493 (1490;1495)	Közepes községek ált. isk.	☹️ 1490 (1487;1493)

- ☹️ A telephely eredményénél szignifikánsan alacsonyabb az adott érték
- ☹️ A telephely eredménye nem különbözik szignifikánsan az adott értéktől
- ☹️ A telephely eredményénél szignifikánsan magasabb az adott érték




A telephely eredménye a tanulók CSH-indexének tükrében

Mérési terület	Évfolyam	Képzési forma	A tényleges eredmény a várhatóhoz képest	
			Országos regresszió alapján	A megfelelő képzési forma/településtípus telephelyeire illesztett regresszió alapján
Matematika	6.	ált. isk.	-	-
	8.	ált. isk.	-	-
Szövegértés	6.	ált. isk.	-	-
	8.	ált. isk.	-	-

















- ☹️ A telephely eredménye szignifikánsan magasabb a várhatónál
- ☹️ A telephely eredménye nem különbözik szignifikánsan a várhatótól
- ☹️ A telephely eredménye szignifikánsan gyengébb a várhatónál




A telephely eredménye a tanulók korábbi eredményének tükrében

Mérési terület	Évfolyam	Képzési forma	A tényleges eredmény a várhatóhoz képest	
			Országos regresszió alapján	A megfelelő képzési forma/településtípus telephelyeire illesztett regresszió alapján
Matematika	6.	ált. isk.	-	-
	8.	ált. isk.	-	-
Szövegértés	6.	ált. isk.	-	-
	8.	ált. isk.	-	-

-  A telephely eredménye szignifikánsan magasabb a várhatónál
-  A telephely eredménye nem különbözik szignifikánsan a várhatótól
-  A telephely eredménye szignifikánsan gyengébb a várhatónál

A telephely eredménye az eddigi kompetenciamérésekben*

Mérési terület	Évf.	Képzési forma	Átlageredmény (megbízhatósági tartomány)				
			2013	2012	2011	2010	2009
Matematika	6.	ált. isk.	1478 (1356;1602)	 1734 (1645;1798)	 1344 (1247;1442)	 1696 (1639;1742)	 1647 (1600;1699)
	8.	ált. isk.	1579 (1499;1641)	 1709 (1664;1755)	 1650 (1581;1722)	 1894 (1858;1931)	 1670 (1602;1717)
Szövegértés	6.	ált. isk.	1454 (1369;1571)	 1443 (1366;1522)	 1387 (1299;1474)	 1638 (1599;1674)	 1471 (1430;1515)
	8.	ált. isk.	1454 (1312;1541)	 1528 (1452;1599)	 1485 (1401;1545)	 1554 (1463;1619)	 1590 (1515;1646)

-  A 2013. évi eredmény az adott év eredményénél szignifikánsan magasabb
-  A telephely 2013. évi eredménye nem különbözik szignifikánsan az adott év eredményétől
-  A 2013. évi eredmény az adott év eredményénél szignifikánsan gyengébb

* A FIT – jelentésben 2012-től kezdődően a 95%-os megbízhatósági tartományokat tüntetjük fel, ezért a 2011. évi vagy annál régebbi átlageredmények esetében a táblázatban látható megbízhatósági tartomány szélesebb a 2012. évnél korábbi jelentésekben szereplő 90%-os megbízhatósági tartománynál.

Az alapszintet el nem érő tanulók aránya

Mérési terület	Évfolyam	Képzési forma	Alapszint	Az alapszint alatt teljesítő tanulók aránya (%)		
				A telephelyen	Országosan	A megfelelő képzési típusban/településtípusban
Matematika	6.	ált. isk.	3. képességi szint	30,8	40,0	50,8
	8.	ált. isk.	4. képességi szint	45,5	40,1	52,5
Szövegértés	6.	ált. isk.	3. képességi szint	38,5	25,3	36,7
	8.	ált. isk.	4. képességi szint	63,7	35,9	48,3