



---

# FIT-jelentés :: 2016

Intézményi jelentés

Összefoglalás

## Sarkadi Általános Iskola

5720 Sarkad, Kossuth utca 17.

OM azonosító: 028301



EMBERI ERŐFORRÁSOK  
MINISZTERIUMA

● KTATÁSI HIVATAL







Köznevelési Mérés  
Értékelési Osztály

## Összefoglalás

### Az intézmény létszámadatai

Évfolyam	Képzési forma	Tanulók száma	
		Összesen	A jelentésben szereplők
6.	Általános iskola	101	69
8.	Általános iskola	88	67

### Átlageredmények

Mérési terület	Évfolyam	Átlageredmény (megbízhatósági tartomány)	
		Az intézményben	Országosan
Matematika	6.	1359 (1320;1393)	 1486 (1485;1487)
	8.	1409 (1369;1454)	 1597 (1596;1598)
Szövegértés	6.	1377 (1324;1426)	 1494 (1493;1496)
	8.	1408 (1365;1458)	 1568 (1567;1569)

-  Az intézmény eredményénél szignifikánsan alacsonyabb az adott érték
-  Az intézmény eredménye nem különbözik szignifikánsan az adott értéktől
-  Az intézmény eredményénél szignifikánsan magasabb az adott érték

## 028301 - 001 - Sarkadi Általános Iskola

5720 Sarkad, Kossuth utca 17.

### A telephely létszámadatai

Évfolyam	Képzési forma	Tanulók száma			
		Összesen	A jelentésben szereplők	CSH-indexszel rendelkezők	A 2014-es eredménnyel is rendelkezők
6.	Általános iskola	39	19	18	-
8.	Általános iskola	50	39	34	36

Piros szín jelzi, ha valamely évfolyamon és képzési formában a telephely CSH-indexe vagy a 2014-es eredmények alapján a várható eredmény nem becsülhető megbízhatóan.

### Átlageredmények

Mérési terület	Évfolyam	Képzési forma	Átlageredmény (megbízhatósági tartomány)					
			A telephelyen	Országos	Az első viszonyítási csoport		A második viszonyítási csoport	
					Neve	Eredménye	Neve	Eredménye
Matematika	6.	ált. isk.	1230 (1153;1311)	1486 (1485;1487)	Városi ált. isk.	1466 (1464;1468)	Kis városok ált. isk.	1442 (1439;1445)
	8.	ált. isk.	1381 (1324;1431)	1597 (1596;1598)	Városi ált. isk.	1569 (1568;1572)	Kis városok ált. isk.	1542 (1539;1545)
Szövegértés	6.	ált. isk.	1248 (1163;1348)	1494 (1493;1496)	Városi ált. isk.	1475 (1473;1477)	Kis városok ált. isk.	1442 (1439;1446)
	8.	ált. isk.	1375 (1329;1427)	1568 (1567;1569)	Városi ált. isk.	1538 (1536;1540)	Kis városok ált. isk.	1503 (1500;1508)

- A telephely eredményénél szignifikánsan alacsonyabb az adott érték
- A telephely eredménye nem különbözik szignifikánsan az adott értéktől
- A telephely eredményénél szignifikánsan magasabb az adott érték

### A telephely eredménye a tanulók CSH-indexének tükrében

Mérési terület	Évfolyam	Képzési forma	A tényleges eredmény a várhatóhoz képest	
			Országos regresszió alapján	A megfelelő képzési forma/településtípus telephelyeire illesztett regresszió alapján
Matematika	6.	ált. isk.		
	8.	ált. isk.		
Szövegértés	6.	ált. isk.		
	8.	ált. isk.		

- A telephely eredménye szignifikánsan magasabb a várhatónál
- A telephely eredménye nem különbözik szignifikánsan a várhatótól
- A telephely eredménye szignifikánsan gyengébb a várhatónál

A telephely eredménye a tanulók korábbi eredményének tükrében

Mérési terület	Évfolyam	Képzési forma	A tényleges eredmény a várhatóhoz képest	
			Országos regresszió alapján	A megfelelő képzési forma/településtípus telephelyeire illesztett regresszió alapján
Matematika	6.	ált. isk.	-	-
	8.	ált. isk.	☹️	☹️
Szövegértés	6.	ált. isk.	-	-
	8.	ált. isk.	☺️	☺️

- ☺️ A telephely eredménye szignifikánsan magasabb a várhatónál
- ☺️ A telephely eredménye nem különbözik szignifikánsan a várhatótól
- ☹️ A telephely eredménye szignifikánsan gyengébb a várhatónál

A telephely eredménye az eddigi kompetenciamérésekben\*

Mérési terület	Évf.	Képzési forma	Átlageredmény (megbízhatósági tartomány)				
			2016	2015	2014	2013	2012
Matematika	6.	ált. isk.	1230 (1153;1311)	☺️ 1146 (1100;1181)	☺️ 1296 (1253;1336)	☺️ 1292 (1251;1338)	☺️ 1286 (1248;1334)
	8.	ált. isk.	1381 (1324;1431)	☺️ 1457 (1406;1513)	☺️ 1405 (1363;1442)	☺️ 1450 (1387;1538)	☺️ 1425 (1363;1497)
Szövegértés	6.	ált. isk.	1248 (1163;1348)	☺️ 1152 (1106;1204)	☺️ 1282 (1238;1336)	☺️ 1314 (1246;1375)	☺️ 1259 (1200;1311)
	8.	ált. isk.	1375 (1329;1427)	☺️ 1435 (1381;1490)	☺️ 1431 (1379;1485)	☺️ 1412 (1347;1485)	☺️ 1451 (1387;1515)

- ☺️ A 2016. évi eredmény az adott év eredményénél szignifikánsan magasabb
- ☺️ A telephely 2016. évi eredménye nem különbözik szignifikánsan az adott év eredményétől
- ☹️ A 2016. évi eredmény az adott év eredményénél szignifikánsan gyengébb

\* A FIT – jelentésben 2012-től kezdődően a 95%-os megbízhatósági tartományokat tüntetjük fel, ezért a 2011. évi vagy annál régebbi átlageredmények esetében a táblázatban látható megbízhatósági tartomány szélesebb a 2012. évnél korábbi jelentésekben szereplő 90%-os megbízhatósági tartománynál.

Az alapszintet el nem érő tanulók aránya

Mérési terület	Évfolyam	Képzési forma	Alapszint	Az alapszint alatt teljesítő tanulók aránya (%)		
				A telephelyen	Országosan	A megfelelő képzési típusban/településtípusban
Matematika	6.	ált. isk.	3. képességi szint	94,8	40,7	44,9
	8.	ált. isk.	4. képességi szint	84,6	45,0	51,0
Szövegértés	6.	ált. isk.	3. képességi szint	68,4	25,1	27,7
	8.	ált. isk.	4. képességi szint	69,2	35,0	40,4

A minimum szintet el nem érő tanulók aránya\*

Mérési terület	Évfolyam	Képzési forma	Minimum szint	A minimum szint alatt teljesítő tanulók aránya (%)		
				A telephelyen	Országosan	A megfelelő képzési típusban/településtípusban
Matematika	6.	ált. isk.	2. képességi szint	62,2	17,3	19,3
	8.	ált. isk.	3. képességi szint	67,0	20,8	24,0
Szövegértés	6.	ált. isk.	2. képességi szint	52,4	9,2	10,2
	8.	ált. isk.	3. képességi szint	53,1	14,9	17,3

\* Ez az arányszám a jelentésre jogosult és nem a jelentésben szereplő tanulók létszámaira vonatkozik.

## 028301 - 003 - Sarkadi Általános Iskola Gyulai úti Telephelye

5720 Sarkad, Gyulai út 17.

A telephely létszámadatai

Évfolyam	Képzési forma	Tanulók száma			
		Összesen	A jelentésben szereplők	CSH-indexszel rendelkezők	A 2014-es eredménnyel is rendelkezők
6.	Általános iskola	49	41	32	-
8.	Általános iskola	25	17	8	16

Piros szín jelzi, ha valamely évfolyamon és képzési formában a telephely CSH-indexe vagy a 2014-es eredmények alapján a várható eredmény nem becsülhető megbízhatóan.

Átlageredmények

Mérési terület	Évfolyam	Képzési forma	Átlageredmény (megbízhatósági tartomány)					
			A telephelyen	Országos	Az első viszonyítási csoport		A második viszonyítási csoport	
					Neve	Eredménye	Neve	Eredménye
Matematika	6.	ált. isk.	1398 (1338;1463)	1486 (1485;1487)	Városi ált. isk.	1466 (1464;1468)	Kis városok ált. isk.	1442 (1439;1445)
	8.	ált. isk.	1375 (1292;1460)	1597 (1596;1598)	Városi ált. isk.	1569 (1568;1572)	Kis városok ált. isk.	1542 (1539;1545)
Szövegértés	6.	ált. isk.	1434 (1364;1515)	1494 (1493;1496)	Városi ált. isk.	1475 (1473;1477)	Kis városok ált. isk.	1442 (1439;1446)
	8.	ált. isk.	1472 (1386;1562)	1568 (1567;1569)	Városi ált. isk.	1538 (1536;1540)	Kis városok ált. isk.	1503 (1500;1508)

- A telephely eredményénél szignifikánsan alacsonyabb az adott érték
- A telephely eredménye nem különbözik szignifikánsan az adott értéktől
- A telephely eredményénél szignifikánsan magasabb az adott érték

A telephely eredménye a tanulók CSH-indexének tükrében

Mérési terület	Évfolyam	Képzési forma	A tényleges eredmény a várhatóhoz képest	
			Országos regresszió alapján	A megfelelő képzési forma/településtípus telephelyeire illesztett regresszió alapján
Matematika	6.	ált. isk.		
	8.	ált. isk.	-	-
Szövegértés	6.	ált. isk.		
	8.	ált. isk.	-	-

- A telephely eredménye szignifikánsan magasabb a várhatónál
- A telephely eredménye nem különbözik szignifikánsan a várhatótól
- A telephely eredménye szignifikánsan gyengébb a várhatónál

A telephely eredménye a tanulók korábbi eredményének tükrében

Mérési terület	Évfolyam	Képzési forma	A tényleges eredmény a várhatóhoz képest	
			Országos regresszió alapján	A megfelelő képzési forma/településtípus telephelyeire illesztett regresszió alapján
Matematika	6.	ált. isk.	-	-
	8.	ált. isk.	☹	☹
Szövegértés	6.	ált. isk.	-	-
	8.	ált. isk.	☺	☺

- ☺ A telephely eredménye szignifikánsan magasabb a várhatónál
- ☺ A telephely eredménye nem különbözik szignifikánsan a várhatótól
- ☹ A telephely eredménye szignifikánsan gyengébb a várhatónál

A telephely eredménye az eddigi kompetenciamérésekben\*

Mérési terület	Évf.	Képzési forma	Átlageredmény (megbízhatósági tartomány)				
			2016	2015	2014	2013	2012
Matematika	6.	ált. isk.	1398 (1338;1463)	☺ 1416 (1370;1461)	☺ 1431 (1391;1474)	☺ 1415 (1348;1475)	☺ 1403 (1362;1445)
	8.	ált. isk.	1375 (1292;1460)	☹ 1566 (1507;1630)	☹ 1540 (1494;1589)	☹ 1538 (1477;1618)	☺ 1473 (1430;1533)
Szövegértés	6.	ált. isk.	1434 (1364;1515)	☺ 1423 (1362;1478)	☺ 1375 (1310;1464)	☺ 1409 (1342;1462)	☺ 1394 (1347;1432)
	8.	ált. isk.	1472 (1386;1562)	☺ 1559 (1502;1597)	☺ 1453 (1403;1508)	☺ 1430 (1387;1482)	☺ 1464 (1405;1517)

- ☺ A 2016. évi eredmény az adott év eredményénél szignifikánsan magasabb
- ☺ A telephely 2016. évi eredménye nem különbözik szignifikánsan az adott év eredményétől
- ☹ A 2016. évi eredmény az adott év eredményénél szignifikánsan gyengébb

\* A FIT – jelentésben 2012-től kezdődően a 95%-os megbízhatósági tartományokat tüntetjük fel, ezért a 2011. évi vagy annál régebbi átlageredmények esetében a táblázatban látható megbízhatósági tartomány szélesebb a 2012. évnél korábbi jelentésekben szereplő 90%-os megbízhatósági tartományánál.

Az alapszintet el nem érő tanulók aránya

Mérési terület	Évfolyam	Képzési forma	Alapszint	Az alapszint alatt teljesítő tanulók aránya (%)		
				A telephelyen	Országosan	A megfelelő képzési típusban/településtípusban
Matematika	6.	ált. isk.	3. képességi szint	61,0	40,7	44,9
	8.	ált. isk.	4. képességi szint	88,2	45,0	51,0
Szövegértés	6.	ált. isk.	3. képességi szint	31,7	25,1	27,7
	8.	ált. isk.	4. képességi szint	53,0	35,0	40,4

A minimum szintet el nem érő tanulók aránya\*

Mérési terület	Évfolyam	Képzési forma	Minimum szint	A minimum szint alatt teljesítő tanulók aránya (%)		
				A telephelyen	Országosan	A megfelelő képzési típusban/településtípusban
Matematika	6.	ált. isk.	2. képességi szint	31,7	17,3	19,3
	8.	ált. isk.	3. képességi szint	52,9	20,8	24,0
Szövegértés	6.	ált. isk.	2. képességi szint	17,1	9,2	10,2
	8.	ált. isk.	3. képességi szint	17,6	14,9	17,3

\* Ez az arányszám a jelentésre jogosult és nem a jelentésben szereplő tanulók létszámaira vonatkozik.

## 028301 - 004 - Sarkadi Általános Iskola Kötegyáni Tagintézménye

5725 Kötegyán, Táncsics utca 9-11.

A telephely létszámadatai

Évfolyam	Képzési forma	Tanulók száma			
		Összesen	A jelentésben szereplők	CSH-indexszel rendelkezők	A 2014-es eredménnyel is rendelkezők
6.	Általános iskola	13	9	8	-
8.	Általános iskola	13	11	9	11

Piros szín jelzi, ha valamely évfolyamon és képzési formában a telephely CSH-indexe vagy a 2014-es eredmények alapján a várható eredmény nem becsülhető megbízhatóan.

Átlageredmények

Mérési terület	Évfolyam	Képzési forma	Átlageredmény (megbízhatósági tartomány)					
			A telephelyen	Országos	Az első viszonyítási csoport		A második viszonyítási csoport	
					Neve	Eredménye	Neve	Eredménye
Matematika	6.	ált. isk.	1487 (1404;1566)	😊 1486 (1485;1487)	Községi ált. isk.	😊 1432 (1430;1434)	Közepes községek ált. isk.	😊 1427 (1424;1430)
	8.	ált. isk.	1590 (1528;1663)	😊 1597 (1596;1598)	Községi ált. isk.	😊 1537 (1534;1539)	Közepes községek ált. isk.	😊 1534 (1530;1536)
Szövegértés	6.	ált. isk.	1425 (1310;1561)	😊 1494 (1493;1496)	Községi ált. isk.	😊 1425 (1423;1427)	Közepes községek ált. isk.	😊 1419 (1417;1422)
	8.	ált. isk.	1426 (1297;1540)	☹️ 1568 (1567;1569)	Községi ált. isk.	😊 1499 (1496;1501)	Közepes községek ált. isk.	😊 1496 (1493;1498)

- 😊 A telephely eredményénél szignifikánsan alacsonyabb az adott érték
- 😊 A telephely eredménye nem különbözik szignifikánsan az adott értéktől
- ☹️ A telephely eredményénél szignifikánsan magasabb az adott érték

A telephely eredménye a tanulók CSH-indexének tükrében

Mérési terület	Évfolyam	Képzési forma	A tényleges eredmény a várhatóhoz képest	
			Országos regresszió alapján	A megfelelő képzési forma/településtípus telephelyeire illesztett regresszió alapján
Matematika	6.	ált. isk.	-	-
	8.	ált. isk.	-	-
Szövegértés	6.	ált. isk.	-	-
	8.	ált. isk.	-	-

- 😊 A telephely eredménye szignifikánsan magasabb a várhatónál
- 😊 A telephely eredménye nem különbözik szignifikánsan a várhatótól
- ☹️ A telephely eredménye szignifikánsan gyengébb a várhatónál

A telephely eredménye a tanulók korábbi eredményének tükrében

Mérési terület	Évfolyam	Képzési forma	A tényleges eredmény a várhatóhoz képest	
			Országos regresszió alapján	A megfelelő képzési forma/településtípus telephelyeire illesztett regresszió alapján
Matematika	6.	ált. isk.	-	-
	8.	ált. isk.	☹	☹
Szövegértés	6.	ált. isk.	-	-
	8.	ált. isk.	☹	☹

- ☺ A telephely eredménye szignifikánsan magasabb a várhatónál
- ☹ A telephely eredménye nem különbözik szignifikánsan a várhatótól
- ☹ A telephely eredménye szignifikánsan gyengébb a várhatónál

A telephely eredménye az eddigi kompetenciamérésekben\*

Mérési terület	Évf.	Képzési forma	Átlageredmény (megbízhatósági tartomány)				
			2016	2015	2014	2013	2012
Matematika	6.	ált. isk.	1487 (1404;1566)	☹ 1506 (1386;1592)	☹ 1502 (1433;1563)	☹ 1478 (1356;1602)	☹ 1734 (1645;1798)
	8.	ált. isk.	1590 (1528;1663)	☹ 1517 (1452;1580)	☹ 1794 (1720;1894)	☹ 1579 (1499;1641)	☹ 1709 (1664;1755)
Szövegértés	6.	ált. isk.	1425 (1310;1561)	☹ 1530 (1351;1669)	☹ 1433 (1364;1509)	☹ 1454 (1369;1571)	☹ 1443 (1366;1522)
	8.	ált. isk.	1426 (1297;1540)	☹ 1522 (1418;1624)	☹ 1408 (1328;1495)	☹ 1454 (1312;1541)	☹ 1528 (1452;1599)

- ☺ A 2016. évi eredmény az adott év eredményénél szignifikánsan magasabb
- ☹ A telephely 2016. évi eredménye nem különbözik szignifikánsan az adott év eredményétől
- ☹ A 2016. évi eredmény az adott év eredményénél szignifikánsan gyengébb

\* A FIT – jelentésben 2012-től kezdődően a 95%-os megbízhatósági tartományokat tüntetjük fel, ezért a 2011. évi vagy annál régebbi átlageredmények esetében a táblázatban látható megbízhatósági tartomány szélesebb a 2012. évnél korábbi jelentésekben szereplő 90%-os megbízhatósági tartományánál.

Az alapszintet el nem érő tanulók aránya

Mérési terület	Évfolyam	Képzési forma	Alapszint	Az alapszint alatt teljesítő tanulók aránya (%)		
				A telephelyen	Országosan	A megfelelő képzési típusban/településtípusban
Matematika	6.	ált. isk.	3. képességi szint	22,2	40,7	52,2
	8.	ált. isk.	4. képességi szint	54,6	45,0	56,9
Szövegértés	6.	ált. isk.	3. képességi szint	33,3	25,1	36,4
	8.	ált. isk.	4. képességi szint	54,6	35,0	48,4

A minimum szintet el nem érő tanulók aránya\*

Mérési terület	Évfolyam	Képzési forma	Minimum szint	A minimum szint alatt teljesítő tanulók aránya (%)		
				A telephelyen	Országosan	A megfelelő képzési típusban/településtípusban
Matematika	6.	ált. isk.	2. képességi szint	11,1	17,3	25,7
	8.	ált. isk.	3. képességi szint	9,1	20,8	30,1
Szövegértés	6.	ált. isk.	2. képességi szint	22,2	9,2	15,1
	8.	ált. isk.	3. képességi szint	45,5	14,9	23,7

\* Ez az arányszám a jelentésre jogosult és nem a jelentésben szereplő tanulók létszámaira vonatkozik.