

**Országos
kompetenciamérés
2017**



FIT-jelentés
Intézményi jelentés
Összefoglalás

Sarkadi Általános Iskola
5720 Sarkad, Kossuth utca 17.
OM azonosító: 028301



EMBERI ERŐFORRÁSOK
MINISZTERIUMA

 **KTATÁSI HIVATAL**



Köznevelési Mérés
Értékelési Osztály

FIGYELEM! Kérjük, tartsa szem előtt, hogy a 2016/2017. tanévtől a képzési formák elnevezései megváltoztak. A jelentésben a hatályos köznevelési törvényben felsorolt képzési formák megnevezései szerepelnek: a korábbi szakközépiskola szakgimnáziumként, a korábbi szakiskola szakközépiskolaként, a korábbi speciális szakiskola szakiskolaként került feltüntetésre.

Összefoglalás

Az intézmény létszámadatai

Évfolyam	Képzési forma	Tanulók száma	
		Összesen	A jelentésben szereplők
6.	Általános iskola	111	86
8.	Általános iskola	97	75

Átlageredmények

Mérési terület	Évfolyam	Átlageredmény (megbízhatósági tartomány)	
		Az intézményben	Országosan
Matematika	6.	1359 (1322;1401)	☹️ 1497 (1496;1498)
	8.	1412 (1379;1438)	☹️ 1612 (1611;1613)
Szövegértés	6.	1368 (1332;1407)	☹️ 1503 (1502;1505)
	8.	1412 (1368;1444)	☹️ 1571 (1570;1572)

- 😊 Az intézmény eredményénél szignifikánsan alacsonyabb az adott érték
- ☹️ Az intézmény eredménye nem különbözik szignifikánsan az adott értéktől
- ☹️ Az intézmény eredményénél szignifikánsan magasabb az adott érték

028301 - 001 - Sarkadi Általános Iskola

5720 Sarkad, Kossuth utca 17.

A telephely létszámadatai

Évfolyam	Képzési forma	Tanulók száma			
		Összesen	A jelentésben szereplők	CSH-indexszel rendelkezők	A 2015-ös eredménnyel is rendelkezők
6.	Általános iskola	49	28	20	-
8.	Általános iskola	36	26	21	23

Piros szín jelzi, ha valamely évfolyamon és képzési formában a telephely CSH-indexe vagy a 2015-ös eredmények alapján a várható eredmény nem becsülhető megbízhatóan.

Átlageredmények

Mérési terület	Évfolyam	Képzési forma	Átlageredmény (megbízhatósági tartomány)					
			A telephelyen	Országos	Az első viszonyítási csoport		A második viszonyítási csoport	
					Neve	Eredménye	Neve	Eredménye
Matematika	6.	ált. isk.	1213 (1160;1272)	🔴 1497 (1496;1498)	Városi ált. isk.	🔴 1476 (1474;1477)	Kis városok ált. isk.	🔴 1442 (1439;1446)
	8.	ált. isk.	1276 (1223;1316)	🔴 1612 (1611;1613)	Városi ált. isk.	🔴 1583 (1581;1585)	Kis városok ált. isk.	🔴 1551 (1548;1554)
Szövegértés	6.	ált. isk.	1226 (1160;1295)	🔴 1503 (1502;1505)	Városi ált. isk.	🔴 1486 (1484;1488)	Kis városok ált. isk.	🔴 1449 (1444;1453)
	8.	ált. isk.	1282 (1208;1338)	🔴 1571 (1570;1572)	Városi ált. isk.	🔴 1544 (1542;1546)	Kis városok ált. isk.	🔴 1513 (1509;1516)

- 😊 A telephely eredményénél szignifikánsan alacsonyabb az adott érték
- 😐 A telephely eredménye nem különbözik szignifikánsan az adott értéktől
- 🔴 A telephely eredményénél szignifikánsan magasabb az adott érték

A telephely eredménye a tanulók CSH-indexének tükrében

Mérési terület	Évfolyam	Képzési forma	A tényleges eredmény a várhatóhoz képest	
			Országos regresszió alapján	A megfelelő képzési forma/településtípus telephelyeire illesztett regresszió alapján
Matematika	6.	ált. isk.	-	-
	8.	ált. isk.	🔴	🔴
Szövegértés	6.	ált. isk.	-	-
	8.	ált. isk.	🔴	🔴

- 😊 A telephely eredménye szignifikánsan magasabb a várhatónál
- 😐 A telephely eredménye nem különbözik szignifikánsan a várhatótól
- 🔴 A telephely eredménye szignifikánsan gyengébb a várhatónál

A telephely eredménye a tanulók korábbi eredményének tükrében

Mérési terület	Évfolyam	Képzési forma	A tényleges eredmény a várhatóhoz képest	
			Országos regresszió alapján	A megfelelő képzési forma/településtípus telephelyeire illesztett regresszió alapján
Matematika	6.	ált. isk.	-	-
	8.	ált. isk.	☹	☹
Szövegértés	6.	ált. isk.	-	-
	8.	ált. isk.	☹	☹

- ☺ A telephely eredménye szignifikánsan magasabb a várhatónál
- ☹ A telephely eredménye nem különbözik szignifikánsan a várhatótól
- ☹ A telephely eredménye szignifikánsan gyengébb a várhatónál

A telephely eredménye az eddigi kompetenciamérésekben

Mérési terület	Évf.	Képzési forma	Átlageredmény (megbízhatósági tartomány)				
			2017	2016	2015	2014	2013
Matematika	6.	ált. isk.	1213 (1160;1272)	☹ 1230 (1153;1311)	☹ 1146 (1100;1181)	☹ 1296 (1253;1336)	☹ 1292 (1251;1338)
	8.	ált. isk.	1276 (1223;1316)	☹ 1381 (1324;1431)	☹ 1457 (1406;1513)	☹ 1405 (1363;1442)	☹ 1450 (1387;1538)
Szövegértés	6.	ált. isk.	1226 (1160;1295)	☹ 1248 (1163;1348)	☹ 1152 (1106;1204)	☹ 1282 (1238;1336)	☹ 1314 (1246;1375)
	8.	ált. isk.	1282 (1208;1338)	☹ 1375 (1329;1427)	☹ 1435 (1381;1490)	☹ 1431 (1379;1485)	☹ 1412 (1347;1485)

- ☺ A 2017. évi eredmény az adott év eredményénél szignifikánsan magasabb
- ☹ A telephely 2017. évi eredménye nem különbözik szignifikánsan az adott év eredményétől
- ☹ A 2017. évi eredmény az adott év eredményénél szignifikánsan gyengébb

Az alapszintet el nem érő tanulók aránya

Mérési terület	Évfolyam	Képzési forma	Alapszint	Az alapszint alatt teljesítő tanulók aránya (%)		
				A telephelyen	Országosan	A megfelelő képzési típusban/településtípusban
Matematika	6.	ált. isk.	3. képességi szint	96,4	37,9	41,9
	8.	ált. isk.	4. képességi szint	96,2	41,7	47,5
Szövegértés	6.	ált. isk.	3. képességi szint	82,1	23,0	25,1
	8.	ált. isk.	4. képességi szint	84,7	33,6	38,7

A minimum szintet el nem érő tanulók aránya*

Mérési terület	Évfolyam	Képzési forma	Minimum szint	A minimum szint alatt teljesítő tanulók aránya (%)		
				A telephelyen	Országosan	A megfelelő képzési típusban/településtípusban
Matematika	6.	ált. isk.	2. képességi szint	72,7	15,1	17,4
	8.	ált. isk.	3. képességi szint	86,7	19,5	23,1
Szövegértés	6.	ált. isk.	2. képességi szint	57,3	8,0	8,7
	8.	ált. isk.	3. képességi szint	73,3	14,1	16,6

* Ez az arányszám a jelentésre jogosult és nem a jelentésben szereplő tanulók létszámaira vonatkozik.

028301 - 003 - Sarkadi Általános Iskola Gyulai úti Telephelye

5720 Sarkad, Gyulai út 17.

A telephely létszámadatai

Évfolyam	Képzési forma	Tanulók száma			
		Összesen	A jelentésben szereplők	CSH-indexszel rendelkezők	A 2015-ös eredménnyel is rendelkezők
6.	Általános iskola	48	45	31	-
8.	Általános iskola	54	44	41	43

Piros szín jelzi, ha valamely évfolyamon és képzési formában a telephely CSH-indexe vagy a 2015-ös eredmények alapján a várható eredmény nem becsülhető megbízhatóan.

Átlageredmények

Mérési terület	Évfolyam	Képzési forma	Átlageredmény (megbízhatósági tartomány)					
			A telephelyen	Országos	Az első viszonyítási csoport		A második viszonyítási csoport	
					Neve	Eredménye	Neve	Eredménye
Matematika	6.	ált. isk.	1454 (1417;1521)	☹️ 1497 (1496;1498)	Városi ált. isk.	☹️ 1476 (1474;1477)	Kis városok ált. isk.	☹️ 1442 (1439;1446)
	8.	ált. isk.	1489 (1439;1528)	☹️ 1612 (1611;1613)	Városi ált. isk.	☹️ 1583 (1581;1585)	Kis városok ált. isk.	☹️ 1551 (1548;1554)
Szövegértés	6.	ált. isk.	1446 (1401;1502)	☹️ 1503 (1502;1505)	Városi ált. isk.	☹️ 1486 (1484;1488)	Kis városok ált. isk.	☹️ 1449 (1444;1453)
	8.	ált. isk.	1485 (1435;1528)	☹️ 1571 (1570;1572)	Városi ált. isk.	☹️ 1544 (1542;1546)	Kis városok ált. isk.	☹️ 1513 (1509;1516)

- ☺️ A telephely eredményénél szignifikánsan alacsonyabb az adott érték
- ☹️ A telephely eredménye nem különbözik szignifikánsan az adott értéktől
- ☹️ A telephely eredményénél szignifikánsan magasabb az adott érték

A telephely eredménye a tanulók CSH-indexének tükrében

Mérési terület	Évfolyam	Képzési forma	A tényleges eredmény a várhatóhoz képest	
			Országos regresszió alapján	A megfelelő képzési forma/településtípus telephelyeire illesztett regresszió alapján
Matematika	6.	ált. isk.	☹️	☹️
	8.	ált. isk.	☹️	☹️
Szövegértés	6.	ált. isk.	☹️	☹️
	8.	ált. isk.	☹️	☹️

- ☺️ A telephely eredménye szignifikánsan magasabb a várhatónál
- ☹️ A telephely eredménye nem különbözik szignifikánsan a várhatótól
- ☹️ A telephely eredménye szignifikánsan gyengébb a várhatónál

A telephely eredménye a tanulók korábbi eredményének tükrében

Mérési terület	Évfolyam	Képzési forma	A tényleges eredmény a várhatóhoz képest	
			Országos regresszió alapján	A megfelelő képzési forma/településtípus telephelyeire illesztett regresszió alapján
Matematika	6.	ált. isk.	-	-
	8.	ált. isk.	☹	☹
Szövegértés	6.	ált. isk.	-	-
	8.	ált. isk.	☹	☹

- ☺ A telephely eredménye szignifikánsan magasabb a várhatónál
- ☹ A telephely eredménye nem különbözik szignifikánsan a várhatótól
- ☹ A telephely eredménye szignifikánsan gyengébb a várhatónál

A telephely eredménye az eddigi kompetenciamérésekben

Mérési terület	Évf.	Képzési forma	Átlageredmény (megbízhatósági tartomány)				
			2017	2016	2015	2014	2013
Matematika	6.	ált. isk.	1454 (1417;1521)	☹ 1398 (1338;1463)	☹ 1416 (1370;1461)	☹ 1431 (1391;1474)	☹ 1415 (1348;1475)
	8.	ált. isk.	1489 (1439;1528)	☹ 1375 (1292;1460)	☹ 1566 (1507;1630)	☹ 1540 (1494;1589)	☹ 1538 (1477;1618)
Szövegértés	6.	ált. isk.	1446 (1401;1502)	☹ 1434 (1364;1515)	☹ 1423 (1362;1478)	☹ 1375 (1310;1464)	☹ 1409 (1342;1462)
	8.	ált. isk.	1485 (1435;1528)	☹ 1472 (1386;1562)	☹ 1559 (1502;1597)	☹ 1453 (1403;1508)	☹ 1430 (1387;1482)

- ☺ A 2017. évi eredmény az adott év eredményénél szignifikánsan magasabb
- ☹ A telephely 2017. évi eredménye nem különbözik szignifikánsan az adott év eredményétől
- ☹ A 2017. évi eredmény az adott év eredményénél szignifikánsan gyengébb

Az alapszintet el nem érő tanulók aránya

Mérési terület	Évfolyam	Képzési forma	Alapszint	Az alapszint alatt teljesítő tanulók aránya (%)		
				A telephelyen	Országosan	A megfelelő képzési típusban/településtípusban
Matematika	6.	ált. isk.	3. képességi szint	48,9	37,9	41,9
	8.	ált. isk.	4. képességi szint	75,0	41,7	47,5
Szövegértés	6.	ált. isk.	3. képességi szint	35,5	23,0	25,1
	8.	ált. isk.	4. képességi szint	52,3	33,6	38,7

A minimum szintet el nem érő tanulók aránya*

Mérési terület	Évfolyam	Képzési forma	Minimum szint	A minimum szint alatt teljesítő tanulók aránya (%)		
				A telephelyen	Országosan	A megfelelő képzési típusban/településtípusban
Matematika	6.	ált. isk.	2. képességi szint	13,3	15,1	17,4
	8.	ált. isk.	3. képességi szint	40,9	19,5	23,1
Szövegértés	6.	ált. isk.	2. képességi szint	6,5	8,0	8,7
	8.	ált. isk.	3. képességi szint	20,5	14,1	16,6

* Ez az arányszám a jelentésre jogosult és nem a jelentésben szereplő tanulók létszámaira vonatkozik.

028301 - 004 - Sarkadi Általános Iskola Kötegyáni Tagintézménye

5725 Kötegyán, Táncsics utca 9-11.

A telephely létszámadatai

Évfolyam	Képzési forma	Tanulók száma			
		Összesen	A jelentésben szereplők	CSH-indexszel rendelkezők	A 2015-ös eredménnyel is rendelkezők
6.	Általános iskola	14	13	11	-
8.	Általános iskola	7	5	4	5

Piros szín jelzi, ha valamely évfolyamon és képzési formában a telephely CSH-indexe vagy a 2015-ös eredmények alapján a várható eredmény nem becsülhető megbízhatóan.

Átlageredmények

Mérési terület	Évfolyam	Képzési forma	Átlageredmény (megbízhatósági tartomány)					
			A telephelyen	Országos	Az első viszonyítási csoport		A második viszonyítási csoport	
					Neve	Eredménye	Neve	Eredménye
Matematika	6.	ált. isk.	1417 (1305;1507)	☹️ 1497 (1496;1498)	Községi ált. isk.	☹️ 1442 (1439;1444)	Közepes községek ált. isk.	☹️ 1439 (1436;1441)
	8.	ált. isk.	1442 (1321;1543)	☹️ 1612 (1611;1613)	Községi ált. isk.	☹️ 1543 (1540;1545)	Közepes községek ált. isk.	☹️ 1537 (1534;1540)
Szövegértés	6.	ált. isk.	1473 (1367;1572)	☹️ 1503 (1502;1505)	Községi ált. isk.	☹️ 1434 (1432;1437)	Közepes községek ált. isk.	☹️ 1432 (1429;1435)
	8.	ált. isk.	1432 (1262;1589)	☹️ 1571 (1570;1572)	Községi ált. isk.	☹️ 1503 (1500;1505)	Közepes községek ált. isk.	☹️ 1498 (1496;1501)

- ☹️ A telephely eredményénél szignifikánsan alacsonyabb az adott érték
- ☹️ A telephely eredménye nem különbözik szignifikánsan az adott értéktől
- ☹️ A telephely eredményénél szignifikánsan magasabb az adott érték




A telephely eredménye a tanulók CSH-indexének tükrében

Mérési terület	Évfolyam	Képzési forma	A tényleges eredmény a várhatóhoz képest	
			Országos regresszió alapján	A megfelelő képzési forma/településtípus telephelyeire illesztett regresszió alapján
Matematika	6.	ált. isk.	☹️	☹️
	8.	ált. isk.	-	-
Szövegértés	6.	ált. isk.	☹️	☹️
	8.	ált. isk.	-	-

















- ☹️ A telephely eredménye szignifikánsan magasabb a várhatónál
- ☹️ A telephely eredménye nem különbözik szignifikánsan a várhatótól
- ☹️ A telephely eredménye szignifikánsan gyengébb a várhatónál




A telephely eredménye a tanulók korábbi eredményének tükrében

Mérési terület	Évfolyam	Képzési forma	A tényleges eredmény a várhatóhoz képest	
			Országos regresszió alapján	A megfelelő képzési forma/településtípus telephelyeire illesztett regresszió alapján
Matematika	6.	ált. isk.	-	-
	8.	ált. isk.	-	-
Szövegértés	6.	ált. isk.	-	-
	8.	ált. isk.	-	-

-  A telephely eredménye szignifikánsan magasabb a várhatónál
-  A telephely eredménye nem különbözik szignifikánsan a várhatótól
-  A telephely eredménye szignifikánsan gyengébb a várhatónál

A telephely eredménye az eddigi kompetenciamérésekben

Mérési terület	Évf.	Képzési forma	Átlageredmény (megbízhatósági tartomány)				
			2017	2016	2015	2014	2013
Matematika	6.	ált. isk.	1417 (1305;1507)	 1487 (1404;1566)	 1506 (1386;1592)	 1502 (1433;1563)	 1478 (1356;1602)
	8.	ált. isk.	1442 (1321;1543)	 1590 (1528;1663)	 1517 (1452;1580)	 1794 (1720;1894)	 1579 (1499;1641)
Szövegértés	6.	ált. isk.	1473 (1367;1572)	 1425 (1310;1561)	 1530 (1351;1669)	 1433 (1364;1509)	 1454 (1369;1571)
	8.	ált. isk.	1432 (1262;1589)	 1426 (1297;1540)	 1522 (1418;1624)	 1408 (1328;1495)	 1454 (1312;1541)

-  A 2017. évi eredmény az adott év eredményénél szignifikánsan magasabb
-  A telephely 2017. évi eredménye nem különbözik szignifikánsan az adott év eredményétől
-  A 2017. évi eredmény az adott év eredményénél szignifikánsan gyengébb

Az alapszintet el nem érő tanulók aránya

Mérési terület	Évfolyam	Képzési forma	Alapszint	Az alapszint alatt teljesítő tanulók aránya (%)		
				A telephelyen	Országosan	A megfelelő képzési típusban/településtípusban
Matematika	6.	ált. isk.	3. képességszint	53,9	37,9	50,1
	8.	ált. isk.	4. képességszint	60,0	41,7	55,8
Szövegértés	6.	ált. isk.	3. képességszint	23,1	23,0	34,9
	8.	ált. isk.	4. képességszint	60,0	33,6	46,9

A minimum szintet el nem érő tanulók aránya*

Mérési terület	Évfolyam	Képzési forma	Minimum szint	A minimum szint alatt teljesítő tanulók aránya (%)		
				A telephelyen	Országosan	A megfelelő képzési típusban/településtípusban
Matematika	6.	ált. isk.	2. képességszint	30,8	15,1	22,7
	8.	ált. isk.	3. képességszint	60,0	19,5	29,8
Szövegértés	6.	ált. isk.	2. képességszint	7,7	8,0	13,6
	8.	ált. isk.	3. képességszint	60,0	14,1	22,7

* Ez az arányszám a jelentésre jogosult és nem a jelentésben szereplő tanulók létszámaira vonatkozik.